

アプリのプロフィール欄で常に平塚市民と確認できる方のみ!

市民限定 還元率UP!

物価高騰
緊急対策

ひらつか☆スターライトマネー

アプリのプロフィール欄で平塚市民の確認ができない方は従来どおり還元率3%となります

キャッシュレス推進・非接触による感染症対策・市内経済活性化

10月1日使用分から対象

予算終了はアプリ内で お知らせします

毎月使用金額5万円まで

還元率

3%



20%

アプリインストールのみ! 事前申込不要!

毎月マネー使用額を集計し、翌月中旬までに利用者アプリにマネーを還元!
使えるお店はスターライトポイントと同じ

還元イメージ (市民限定)

20%還元は毎月上限1万円です

1ヶ月のマネー使用額



還元率 20%最大1万円還元 還元率 3%

※市民以外の方は従来どおり3%還元です

【例】

- (1) 10月の使用額が4万円→ $4万 \times 20\%$
=8,000円還元(11月中旬付与)
- (2) 10月の使用額が8万円→ $(5万 \times 20\%) + (3万 \times 3\%)$
=10,900円還元(11月中旬付与)

購入・使用・還元期間

購入期限: 2023年1月31日(火)

使用期限: 2023年3月31日(金)

還元対象は2023年2月28日(火)
使用分まで

※還元率20%の終了はアプリ内でお知らせします



プロフィール登録



販売店検索



加盟店検索

お問い合わせ: ひらつか☆スターライトポイント運営事務局

☎ 電話でのお問い合わせ

0570-06-0505 (平日 10:00 ~ 17:00)

✉ メールでのお問い合わせ

hiratsuka@felicapocketmk.co.jp


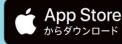
公式HP



© 2022 ひらつか☆スターライトポイント運営事務局

ひらつか☆スターライトマネー 購入・ご利用方法

まずはこちらからひらつか☆スターライト
アプリをインストール！



1



アプリをインストールしたら新規登録

※すでに登録済みの方は「販売店でマネー購入」へ

新規登録の詳しい手順が知りたい場合は、こちらから確認できます



<https://hiratsuka.yomsubi.com/>

※市民の方は「プロフィール」を登録してください

2



■販売店でマネー購入

販売店の検索はアプリ内又はこちら



<https://hiratsuka.yomsubi.com/shoplist/>

1/31(火)まで
の購入期間中に
スターライトマネー
「販売店」へ行く



アプリのQRを見せ
マネーをチャージしたい
旨を伝える



購入金額分の
現金を渡す



アプリにチャージ完了



スターライトマネーの販売店はスターライトポイントと同じです

3



ご利用方法

加盟店でマネーを利用

1 ホーム画面



ホーム画面で上部に「スターライトマネー」が表示されるようスライドします


2 「支払う」をタップ




「支払う」を押します



3 店舗のマネー QR を読み取り



「読み取り」画面でお店のレジに置いてあるQRを読み取ります



4 金額の入力



次へ
利用金額を入力し「次へ」を押します

5 確認画面



支払う

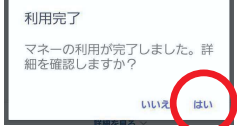
お店の方と支払い内容を確認し、**四角の「支払う」**を押します

こちらではありません
ここの「支払う」は押さない

6 決済処理完了



決済完了です、「はい」を選択し決済内容の確認をお願いします



加盟店の検索はアプリ内又はこちら



<https://hiratsuka.yomsubi.com/shoplist/>